


Victorian Classic Greenhouse Deluxe Satteldach Breite 309 cm



Abbildungen ähnlich

Scheibenbreite ca. 73 cm



Seitenwandhöhe 185 cm, Firsthöhe 335 cm

Breite x Länge	FE	m²	A Ug 3,6	PB	Montage
309 x 309 cm	2	9,5	6.483 €	1.417 €	1.720 €
309 x 380 cm	2	11,7	7.112 €	1.517 €	2.115 €
309 x 457 cm	3	14,1	8.043 €	1.731 €	2.543 €



Abbildungen ähnlich

Scheibenbreite ca. 37 cm



Seitenwandhöhe 185 cm, Firsthöhe 335 cm


Breite x Länge	FE	m²	A Ug 3,6	PB	Montage
309 x 309 cm	2	9,5	7.432 €	1.742 €	2.236 €
309 x 380 cm	2	11,7	8.111 €	1.866 €	2.750 €
309 x 457 cm	3	14,1	9.156 €	2.131 €	3.307 €




Viktorianische Firstverzierung aus Alu-Guss je lfd. Meter 50 €

Pulverbeschichtung RAL-Farben je lfd. Meter 40 €

- Alu Konstruktion
- Alu Fundament B mit und ohne Mauer geeignet
- Dachneigung 45°
- Verglasung Typ A
- 1 Einzelflügeltür mit Zylinderschloss ca. 70 cm Breite
- Fenster siehe Tabelle (FE), wahlweise im Dach oder in der Seitenwand
- Regenrinnen mit bodenlangen Fallrohren



Ug-Wert = Wärmedämmwert. Je niedriger desto besser!

<div><div>A</div><div>Ug 3,6</div></div>	<div>Seitenwände und Dach: Ug-Wert 3,6 Pilkington K Glas N oder Hortiplus N Glas 4 mm g-Wert 75%, Lichteinfall 83%, 53% UV-durchlässig im Dach als <i>Einscheibensicherheitsglas</i></div>	
<div><div>PB</div></div>	<div>Mehrpreis für Pulverbeschichtung in unseren RAL Standardfarben</div> <div><div><div>RAL 1013</div></div><div><div>RAL 1019</div></div><div><div>RAL 3005</div></div><div><div>RAL 3011</div></div><div><div>RAL 6005</div></div><div><div>RAL 6009</div></div><div><div>RAL 6013</div></div><div><div>RAL 7016</div></div><div><div>RAL 9005</div></div><div><div>RAL 9010</div></div></div>	