



Musterdarstellung Original weicht ab

**Listenpreis: 2.688 €**

**Sonderpreis: 2.250 €**

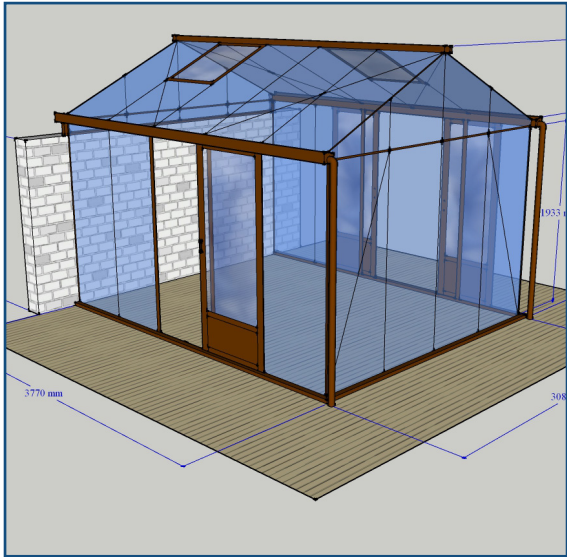


Musterdarstellung Original weicht ab



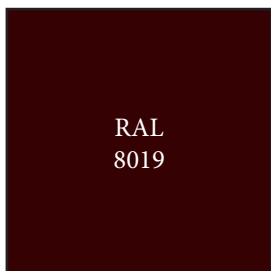
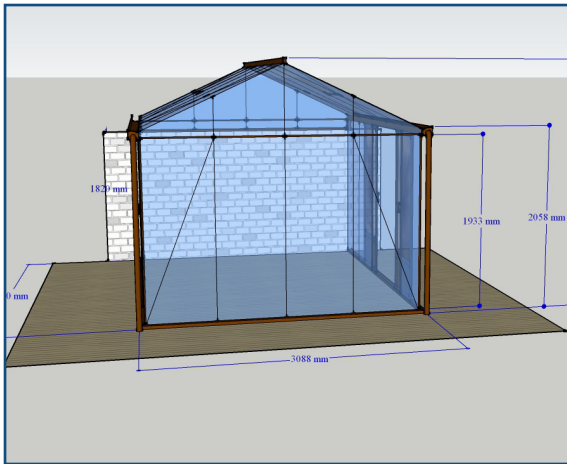
Anlehnngewächshaus (Lagerhaus)		
Breite x Länge	156 x 236 cm	
Seitenwandhöhe	181 cm	
Firsthöhe	218 cm (+5 cm für Dachfenster)	
Scheibenbreite	ca. 73 cm	
Dachfenster	1 Stück	
Türen	1 Einzelschiebetür ca. 60 cm im linken Giebel nach rechts aufschließend	
Alu-Konstruktion, Alu-Fundament A, größtenteils Hohlprofile		
Pulverbeschichtung	RAL 7016	
Gummidichtungen	Schwarz	
Regenrinnen mit bodenlangem Fallrohr rechts oder links		
Verglasung Deluxe Typ A: Ug-Wert 3,6		
Seitenwände	Pilkington K-Glas N oder Hortiplus N Glas 4 mm Floatglas	
	g-Wert	75 %
	Lichteinfall	83 %
	UV-durchlässig	53 %
Dach	Pilkington K-Glas N oder Hortiplus N Glas 4 mm als Einscheibensicherheitsglas (ESG)	
	g-Wert	76 %
	Lichteinfall	83 %
	UV-durchlässig	57 %
Optional		
Anlieferung mit eigenem LKW	99,00 €	
Montage Gewächshaus	472,00 €	

# Glashausexperte Palmen

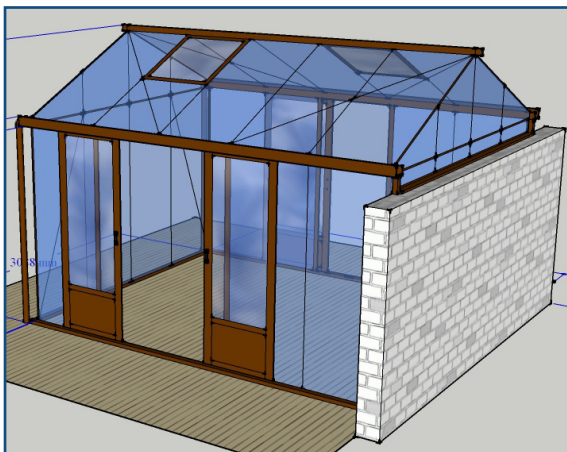


**Listenpreis: 7.388 €**

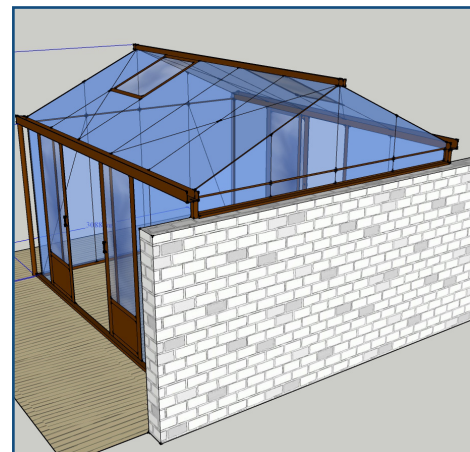
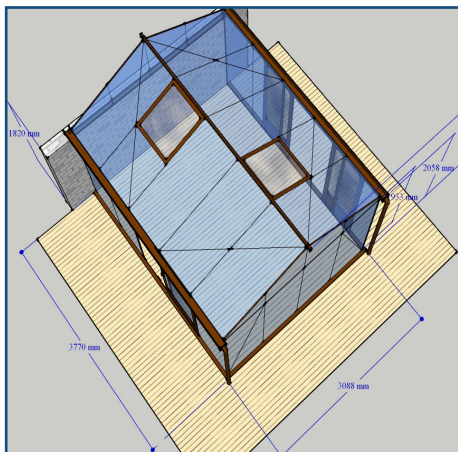
**Sonderpreis: 5.500 €**



RAL  
8019



Gewächshaus (Haus beim Kunden seit Anfang 2021)		
Breite x Länge	309 x 380 cm	
Seitenwandhöhe	201 cm	
Firsthöhe	270 cm	
Scheibenbreite	ca. 73 cm	
Dachfenster	2 Stück	
Türen	1 Einzelschiebetür ca. 80 cm Breite in der linken Längswand ohne Zylinderschloss 1 Doppelschiebetür in der rechten Längswand 2 x 70 cm mit Zylinderschloss	
Alu-Konstruktion, Alu-Bodenprofil B, größtenteils Hohlprofile		
Pulverbeschichtung	RAL 8019	
Gummidichtungen	Schwarz	
Regenrinnen mit bodenlangen Fallrohren		
Rückwand gegen Mauer zu bauen, Höhe 182 cm		
Verglasung Deluxe Typ A: Ug-Wert 3,6		
Seitenwände	Pilkington K-Glas N oder Hortiplus N Glas 4 mm Floatglas	
	g-Wert	75 %
	Lichteinfall	83 %
	UV-durchlässig	53 %
Dach	Pilkington K-Glas N oder Hortiplus N Glas 4 mm als Einscheibensicherheitsglas (ESG)	
	g-Wert	76 %
	Lichteinfall	83 %
	UV-durchlässig	57 %
	Achtung: Gebrauchsspuren möglich, Anfang 2021 aufgebaut beim Kunden	
Optional		
Anlieferung mit eigenem LKW	99,00 €	
Montage Gewächshaus	836,00 €	



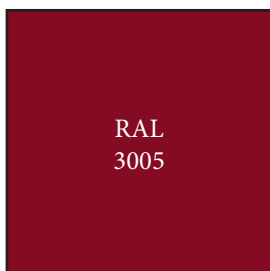
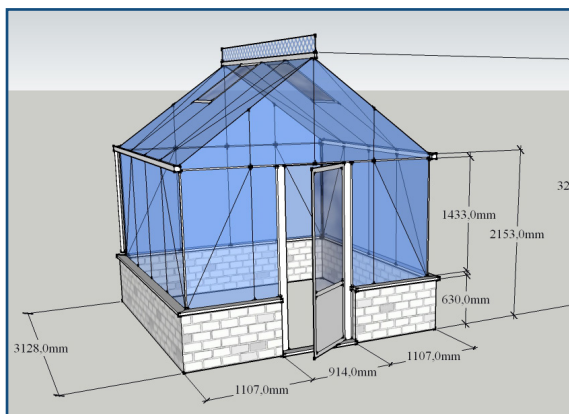


# Glashausexperte Palmen

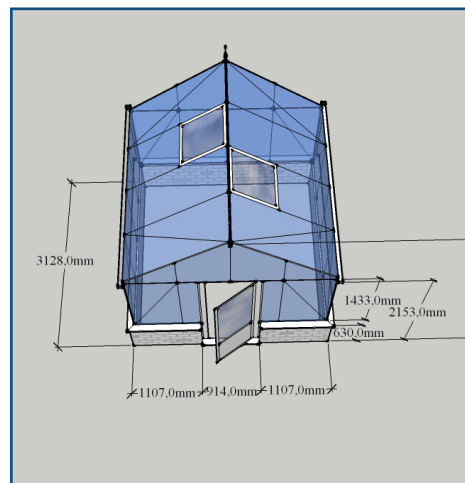
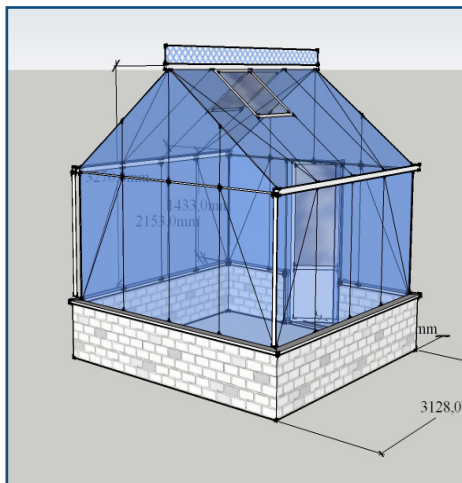
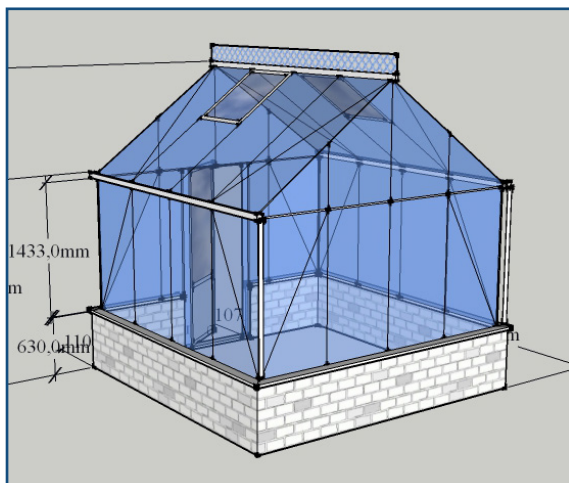


**Listenpreis: 7.308 €**

**Sonderpreis: 5.800 €**



Mauergewächshaus (Ausstellungsmodell)		
Breite x Länge	309 x 309 cm	
Seitenwandhöhe	212 cm einschließlich der 63 hohen Mauer (bauseits zu erstellen)	
Firsthöhe	327 cm	
Scheibenbreite	ca. 73 cm	
Dachfenster	2 Stück	
Türen	1 Einzelflügeltür ca. 80 cm Breite in der Giebelwand Anschlag rechts, Griff links	
Alu-Konstruktion, Alu-Mauerabdeckplatte C, größtenteils Hohlprofile , viktorianische Firstverzierung		
Pulverbeschichtung	RAL 3005	
Gummidichtungen	Schwarz	
Regenrinnen mit bodenlangen Fallrohren		
2 Spindelöffner, 1 Kurbelstange		
Verglasung Deluxe Typ A: Ug-Wert 3,6		
Seitenwände	Pilkington K-Glas N oder Hortiplus N Glas 4 mm Floatglas	
	g-Wert	75 %
	Lichteinfall	83 %
	UV-durchlässig	53 %
Dach	Pilkington K-Glas N oder Hortiplus N Glas 4 mm als Einscheibensicherheitsglas (ESG)	
	g-Wert	76 %
	Lichteinfall	83 %
	UV-durchlässig	57 %
Achtung: Gebrauchsspuren möglich.		
Optional		
Anlieferung mit eigenem LKW	99,00 €	
Montage Gewächshaus	838,00 €	



# Glashausexperte Palmen



**Listenpreis: 8.468 €**

**Sonderpreis: 6.200 €**



Anlehnngewächshaus (Ausstellungsmodell)		
Breite x Länge	250 x 409 cm	
Seitenwandhöhe	206 cm	
Firsthöhe	270 cm	
Scheibenbreite	ca. 98 cm	
Dachfenster	2 Stück	
Türen	1 Doppelschiebetür in der Vorderwand, mittig	
Alu-Konstruktion, Alu-Bodenprofil B, größtenteils Hohlprofile		
Pulverbeschichtung	RAL DB 703	
Gummidichtungen	Schwarz	
Regenrinnen mit bodenlangem Fallrohr rechts oder links		
Verglasung Royal Typ D: Ug-Wert 2,0		
Seitenwände	Isolierverglasung 14 mm, 2xFloat-glas	
	g-Wert	64 %
	Lichteinfall	82 %
	UV-durchlässig	30 %
Dach	Stegdreifachplatten 16 mm long life no drop Ug-Wert 2,2	
	g-Wert	70 %
	Lichteinfall	74 %
	UV-durchlässig	0 %
Achtung: Gebrauchsspuren möglich.		
Optional		
Anlieferung mit eigenem LKW	99,00 €	
Montage Gewächshaus	982,00 €	

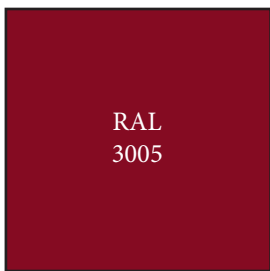




# Glashausexperte Palmen



**Listenpreis: 25.900 €**  
**Sonderpreis: 15.000 €**



## Anbauorangerie mit Kuppel (Ausstellungsmodell)

Breite x Länge	530 x 380 cm
Seitenwandhöhe	215 cm
Firsthöhe	383 cm
Scheibenbreite ca.	73 cm
Dachfenster	2 Stück
Türen	1 Doppelschiebetür in der Vorderwand, mittig
Alu-Konstruktion, Alu-Fundament A, größtenteils Hohlprofile	
Pulverbeschichtung	RAL 3005
Gummidichtungen	Schwarz

Regenrinnen mit bodenlangem Fallrohr rechts oder links

Kuppel 236 x 236 cm

Verglasung Deluxe Typ C: Ug-Wert 5,8

Seitenwände und Dach	4 mm Einscheibensicherheitsglas (ESG)	
	g-Wert	87 %
	Lichteinfall	90 %
	UV-durchlässig	71 %

Achtung: Gebrauchsspuren möglich.

## Optional

Anlieferung mit eigenem LKW	99,00 €
Montage Gewächshaus	4.000,00 €